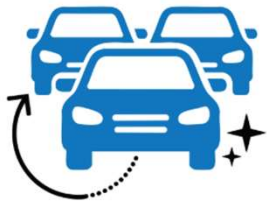
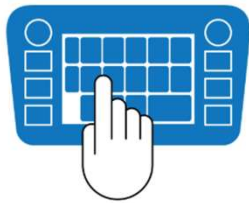


Solution UNISCREEN

Première interface de commande de signalisation intégrée dans l'écran du véhicule.



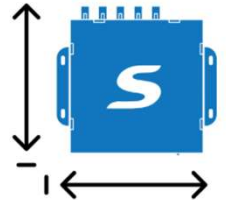
Fonctionne avec tous les véhicules



Intégration sur l'écran tactile du véhicule



Compatible Apple CarPlay et Android Auto



Compact, performant et facile à installer



+ Produit

- Universel
- Supprime le temps d'installation du boîtier de commande
- Fini les difficultés avec les airbags
- Réduction du nombre de boîtiers sur le tableau de bord
- Navigation simple et intuitive
- Discret

Fonctionnalités

- Retrouvez toutes les fonctionnalités de votre signalisation à portée de main
- Connexion du smartphone à UniScreen pour utilisation :
 - des communications téléphoniques,
 - de la navigation GPS (ex, Waze, Google Maps)
 - autres applications métiers
- Télécharger ou transférer des données en tant qu'enregistreur numérique d'événements (via carte Micro SD)
- Réplication des commandes sur smartphone (en option)
- Personnalisation possible pour véhicule métier (hors signalisation)

Solution UniScreen pour ensemble de toit



Grâce au boîtier UniBox, plus besoin du boîtier graphique XXL, pilotez votre ensemble de toit depuis l'écran de votre véhicule. Retrouvez, à portée de main, toutes les fonctionnalités associées à votre flèche lumineuse d'urgence et/ou votre panneau à messages et bien plus encore !

Pourquoi le bouton H1 inclus ?

- Accès rapide à la signalisation si l'écran ne démarre pas assez vite
- Assurer une continuité de service minimum si défaut d'écran

Fonctions du H1

- Allumage gyrophare orange
- Extinction complète



Désignation	Code article	PU in €
UniScreen pour ensemble de toit	37406	1 200 €

Réservez une démo dès maintenant avec votre commercial

Retrouvez tous nos produits sur le site internet :
standbygroup.com/fr



Solution UniScreen pour CS Azur



Grâce au boîtier UniBox, plus besoin de boîtier de commande, discrétion assurée ! Retrouvez, à portée de main, toutes les fonctionnalités associées à votre rampe lumineuse, sirène et/ou panneau à messages. Pilotez toute votre signalisation depuis l'écran de votre véhicule et bien plus encore !

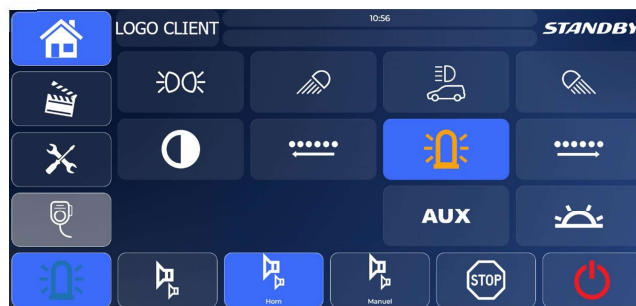
Pourquoi le bouton H1 inclus ?



- Accès rapide à la signalisation si l'écran ne démarre pas assez vite
- Assurer une continuité de service minimum si défaut d'écran

Fonctions du H1

- Allumage feux bleus + sirène ou feux bleus seuls
- Extinction complète



Désignation	Code article	PU in €
UniScreen pour CS Azur	NC	1 200 €

Réservez une démo dès maintenant avec votre commercial

Retrouvez tous nos produits sur le site internet :
standbygroup.com/fr



Solution UNISCREEN

Le boîtier UniBox sert d'interface matériel entre la connexion CAN du véhicule et la connexion USB liée à l'écran.



Entrées / Sorties / Connexions

- | | |
|---|--|
| <ul style="list-style-type: none">• Compatible CarPlay et Android Auto (filaire)• 1 entrée de « réveil » système (ex. portière, coffre, plafonnier,...)• Bluetooth• Wifi• 4G• GNSS (compatible GPS, Beidou et Glonass) | <ul style="list-style-type: none">• Emplacement pour carte SIM• Emplacement pour carte Micro SD• Sortie HDMI (pour autre écran ou véhicule non compatible CarPlay / Android Auto)• Sécurité connecteurs (anti-vibrations) |
|---|--|

Caractéristiques techniques

- | | |
|---|--|
| <ul style="list-style-type: none">• Alimentation 12/24 V• Consommation en fonctionnement : 700 mA• Température de fonctionnement : -40° à +70°C | <ul style="list-style-type: none">• Dimensions (L x l x h) : 100 x 100 x 250 mm• Dimensions avec fixations (L x l x h) : 120 x 120 x 300 mm• Poids : 390 g |
|---|--|

Homologation

- CEM R10 (E9 10R06/02 23774)

Garantie

- Garantie 3 ans



Contenu du kit

- Un boîtier de commande UniBox
- Un câble USB-C / USB-C (1 mètre)
- Un câble UniBox USB-C / USB-A (1 mètre)
- Un câble d'alimentation et de connexion Bus CAN
- Une antenne WIFI et Bluetooth
- Un bouton d'urgence H1

Retrouvez tous nos produits sur le site internet :
standbygroup.com/fr

