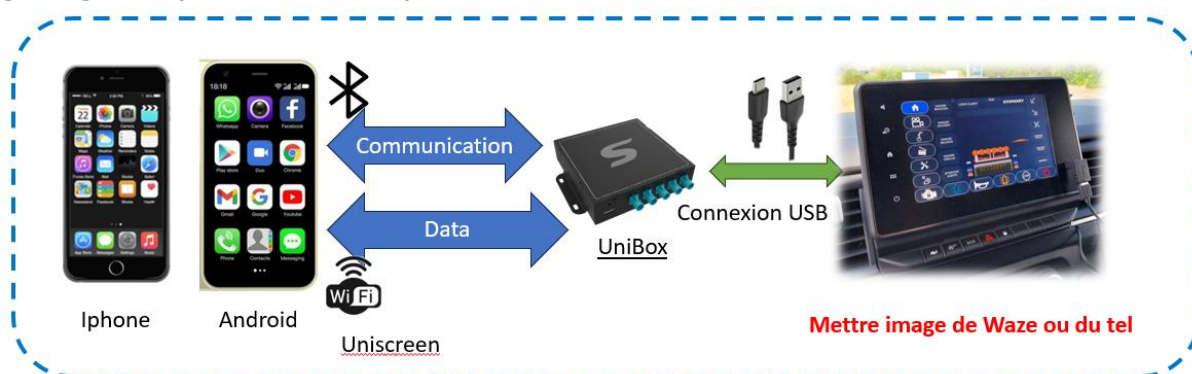


## Documentation : Procédure de connexion d'un smartphone au système **Uniscreen** .

**Objectif :** Sur certains véhicules, l'utilisation de l'interface de commande **Uniscreen** ne permet pas, la connexion directe de votre téléphone sur l'écran.

Dans ce cas il faut connecter le téléphone sur le module Unibox et ainsi on retrouve la possibilité de passer des appels en main libre ou d'utiliser une application de guidage tel que Waze ou Maps...



Pour activer l'Android Auto de son téléphone personnel depuis l'Unibox, il faut respecter plusieurs conditions :

- Être connecté en Bluetooth à Unibox
- Être connecté au hotspot Wi-Fi de l'Unibox

Pour cela il faut suivre la procédure décrite ci-dessous.

1. Activation du mode Bluetooth du téléphone,
2. Activation du mode Bluetooth d'Unibox,
3. Connexion du smartphone en Bluetooth à Unibox,
4. Activation du point d'accès WIFI d'Unibox,
5. Connexion du smartphone en WIFI à Unibox,
6. Démarrage de l'application autokit

## 1. Activation du mode Bluetooth du téléphone,


- a. Se référer au manuel de votre smartphone.

## 2. Activation du mode Bluetooth d'Unibox,


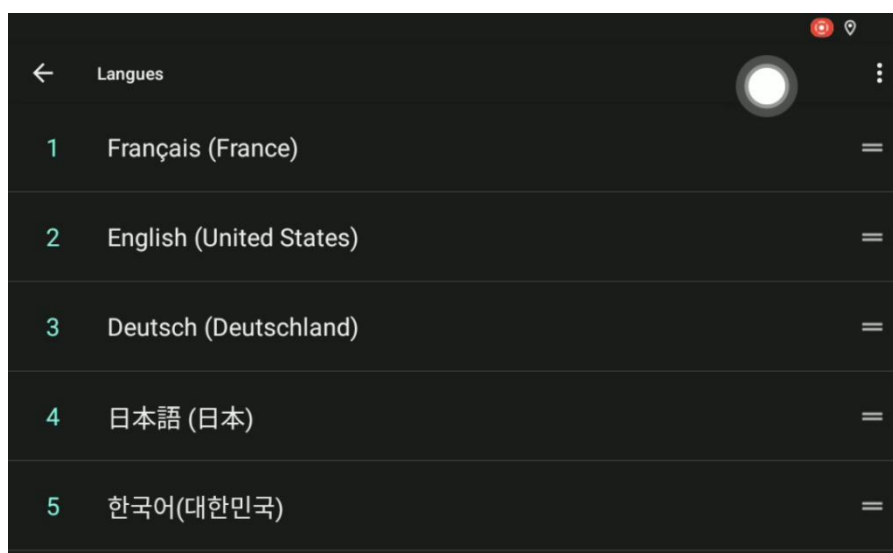
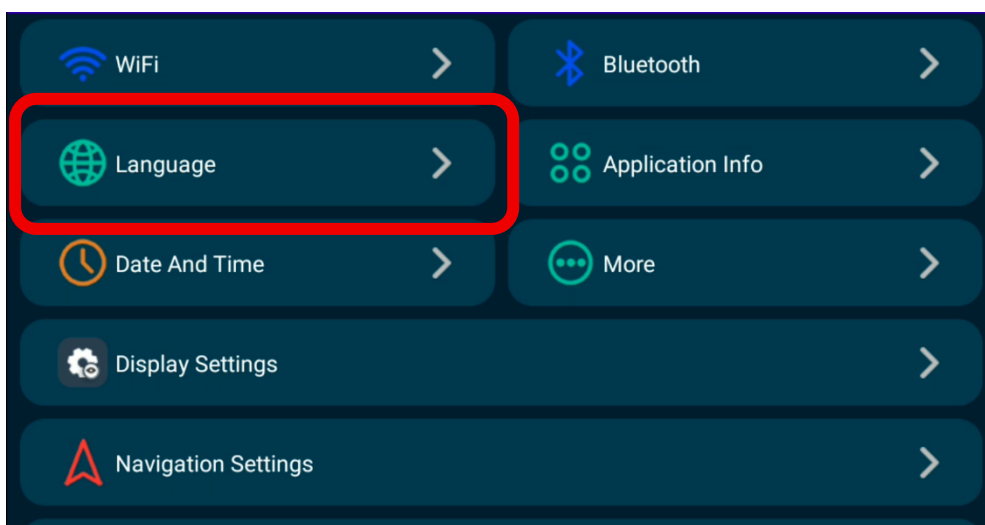
- Accéder au menu paramétrage d'Unibox en appuyant sur le curseur rond



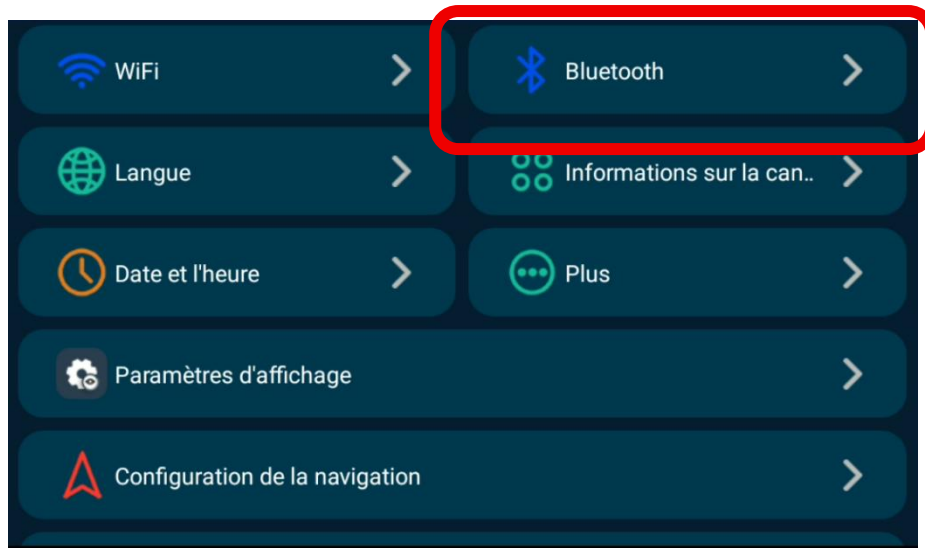
- Sélectionner le menu Paramétrage (Settings) .



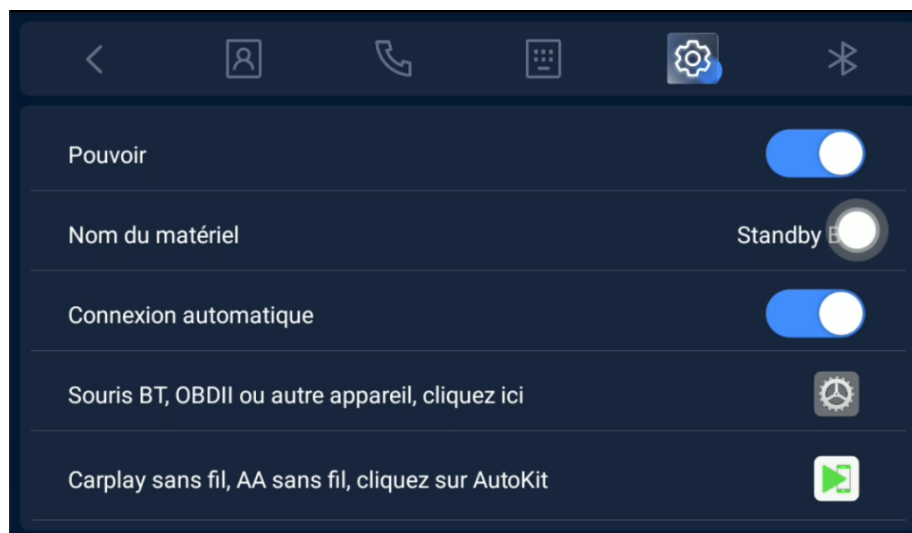
- Changer de langue en déplaçant la ligne **Français (France)** en première position :



- Dans le menu Paramétrage choisir **Bluetooth** (en haut à droite)

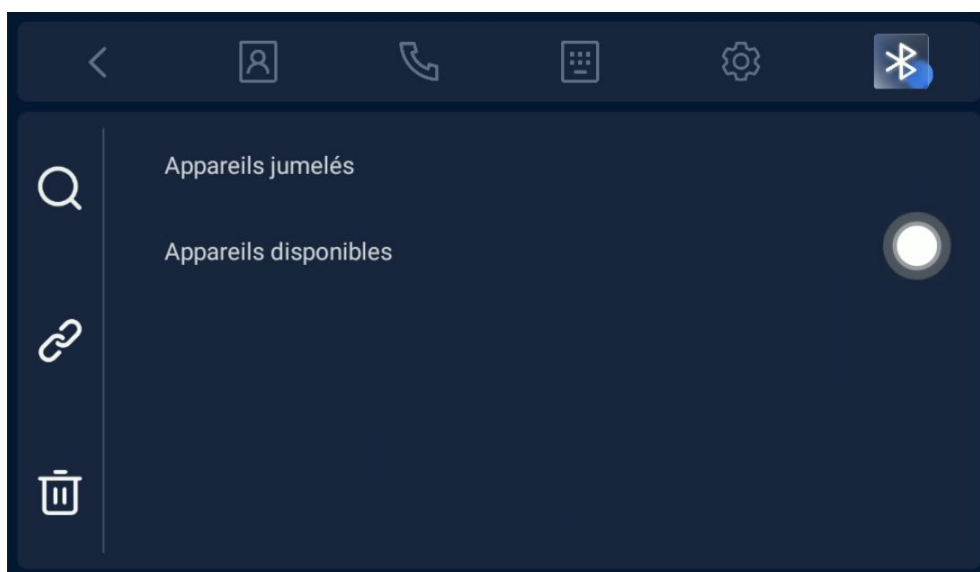
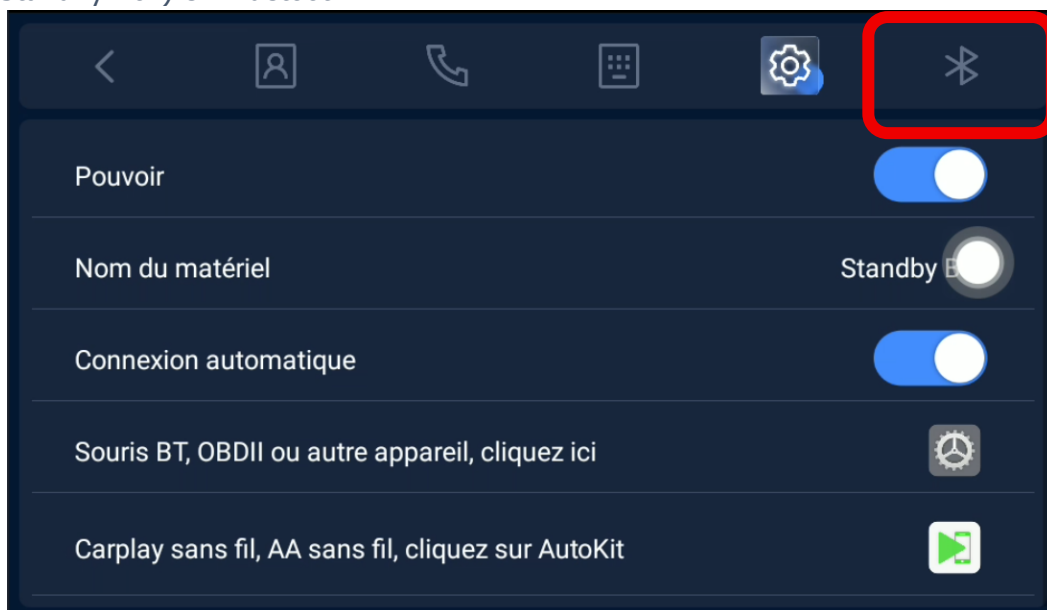


- Dans ce nouveau menu, activer le Bluetooth en cochant la case « **Pouvoir (Power)** », il doit alors s'afficher comme ci-dessous :

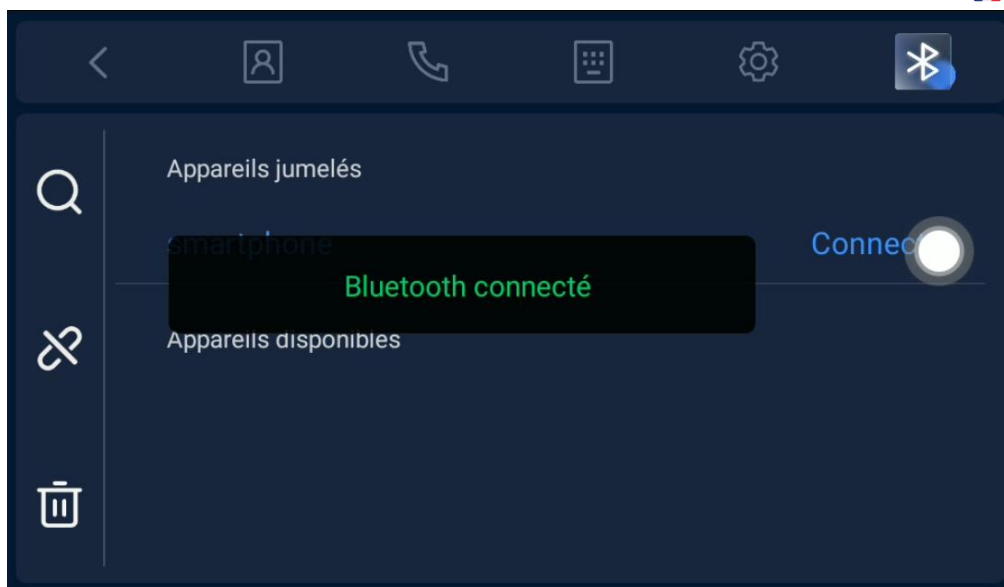


### 3. Connexion du smartphone en Bluetooth à Unibox,

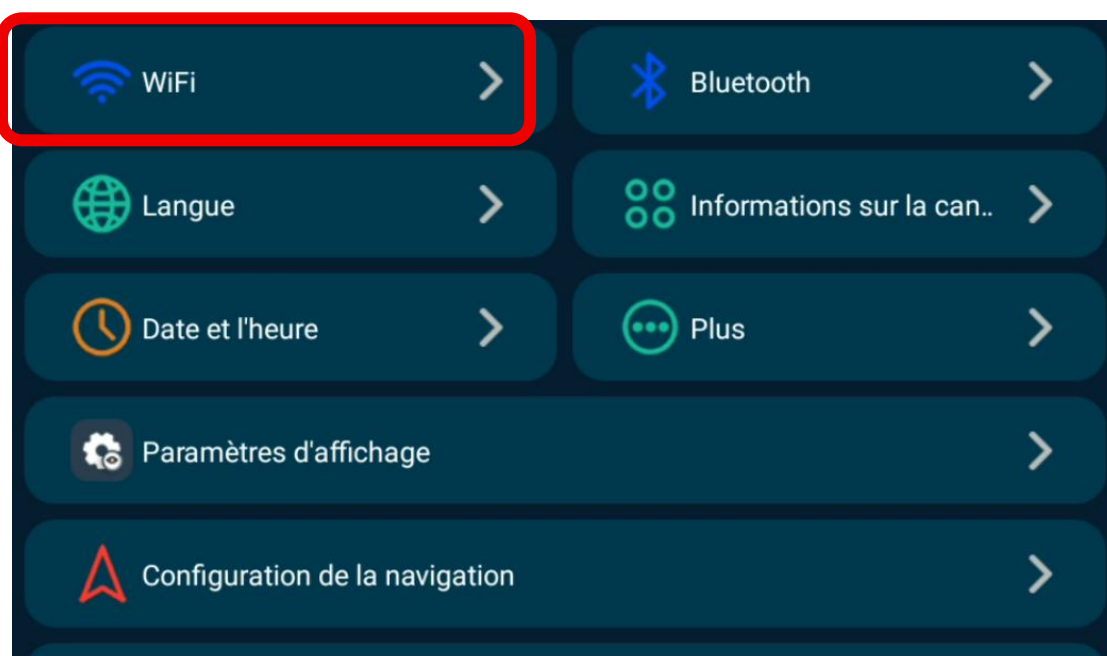
- Vous pouvez à présent vous connecter depuis votre téléphone à Unibox (appareil StandBy Box) en Bluetooth.



- une fois cela effectué vous aller voir apparaitre le message « Bluetooth connecté » s'afficher en vert sur l'écran du véhicule :

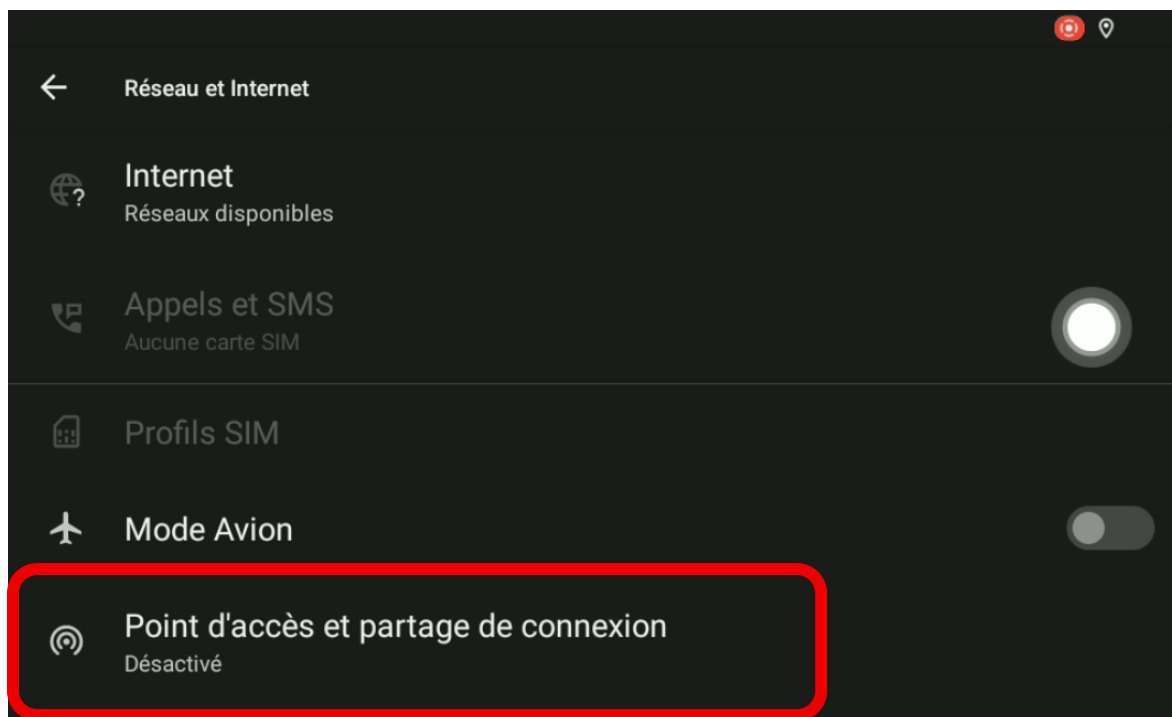


#### 4. Activation du point d'accès WIFI d'Unibox (Hotspot)

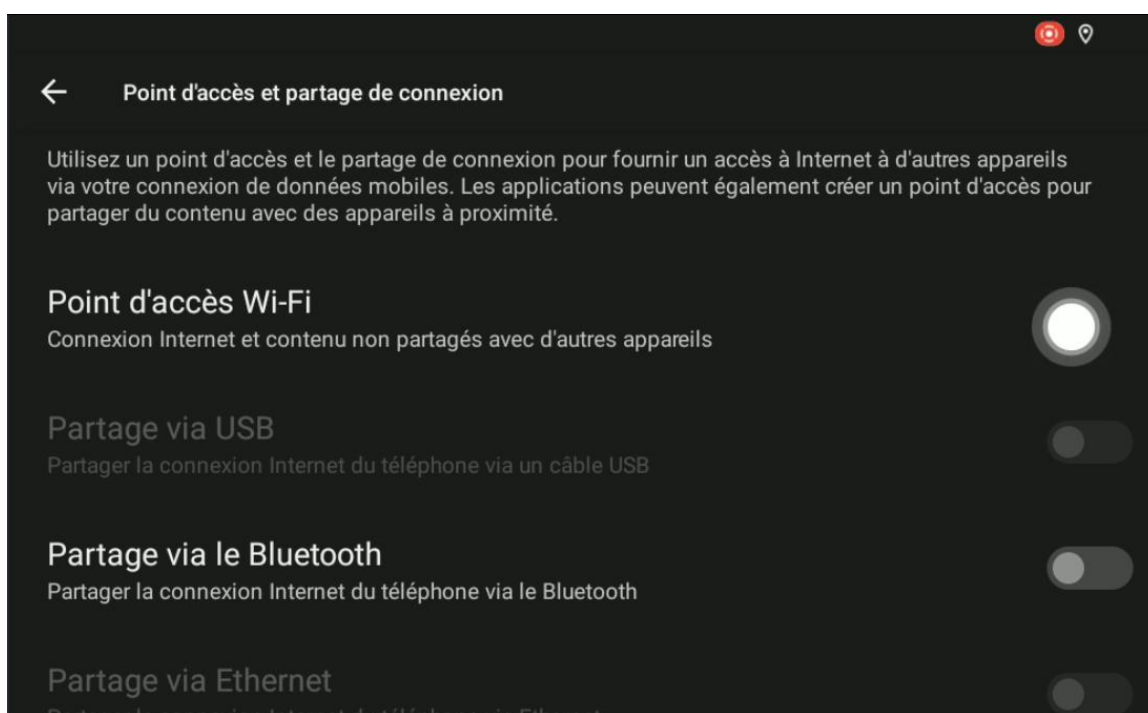


Puis, il nous faut lancer le hotspot (« Point d'accès ») Wi-Fi de l'Unibox, il faut se rendre dans les paramètres Wifi dans le menu principal des paramètres (en haut à gauche) :

Ensuite il faut aller dans le dernier menu en bas : « **Point d'accès et partage de connexion** »

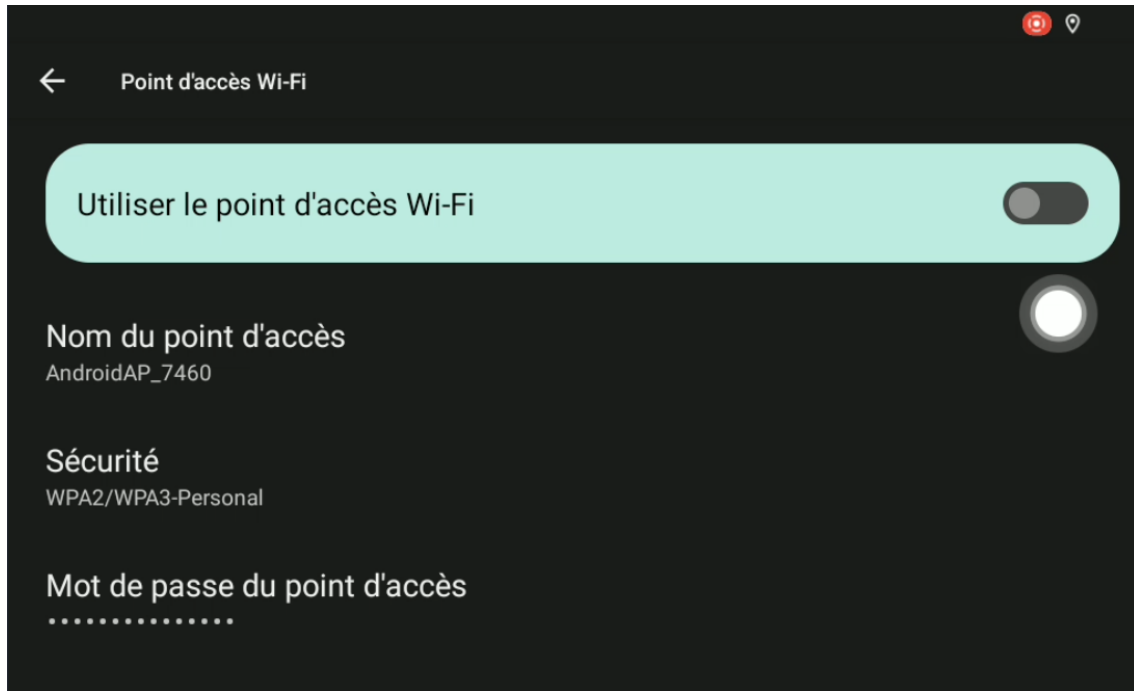


- Puis Wi-Fi **Point d'accès** :



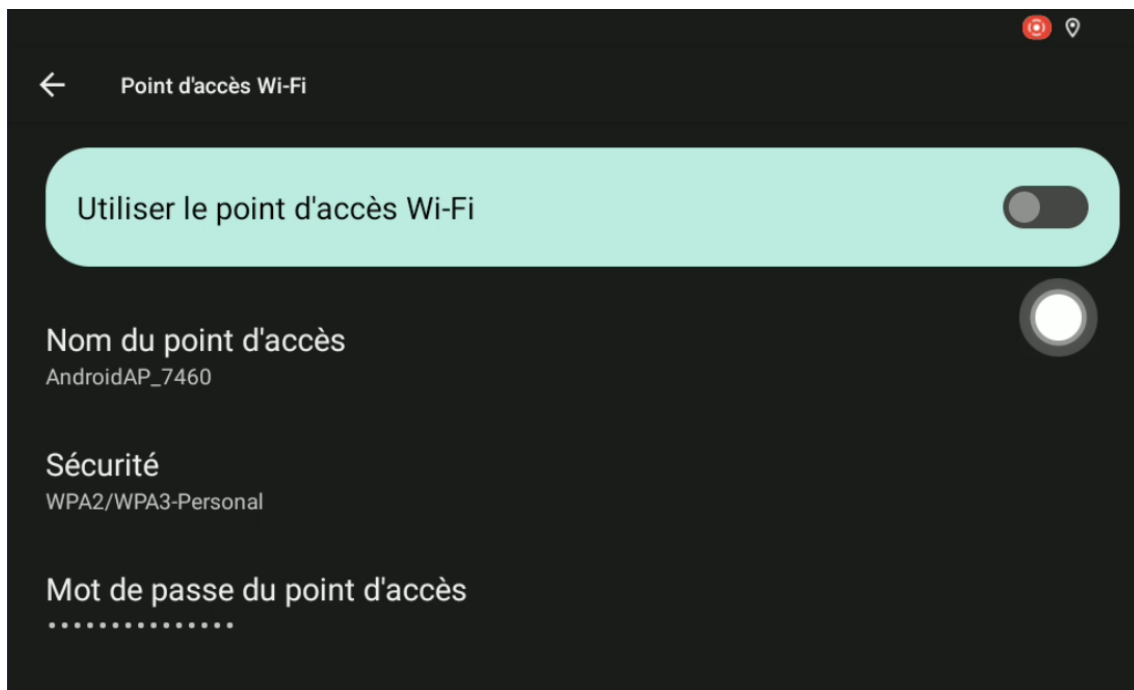
- Une fois dans ce menu, vous pouvez paramétrer, si vous le souhaitez, aussi bien son nom dans « **Nom du point d'accès** » que son mot de passe dans « **Mot de passe du point d'accès** » :





Une fois paramétré, vous pouvez activer le Hotspot en cochant « **Utiliser le point d'accès WI-Fi** ».

*Ce curseur peut être un peu sensible, assurez-vous qu'il soit bien coché, vous devrez peut-être faire plusieurs essais.*




Une fois activé comme ci-dessus, vous pouvez vous connecter une nouvelle fois avec votre téléphone à ce Wi-Fi.



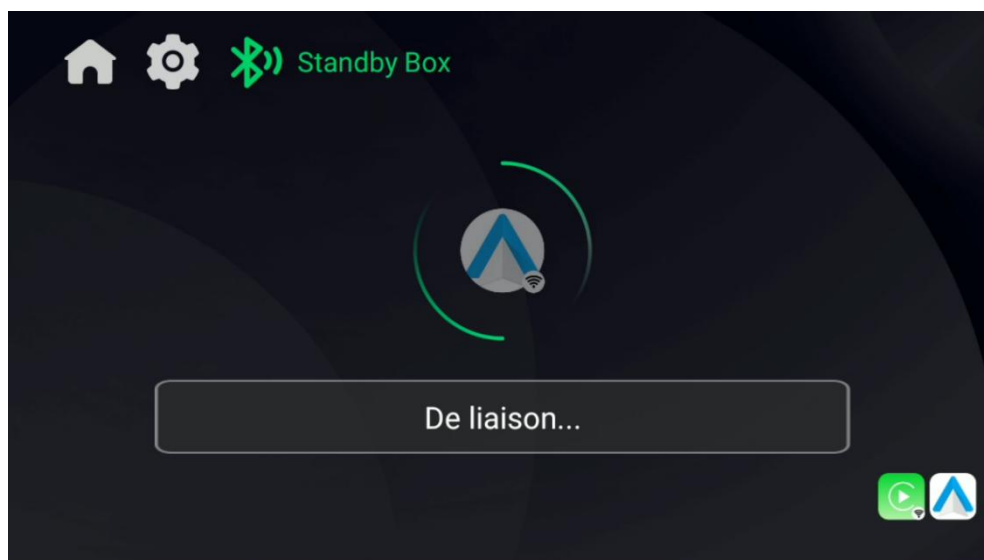
## 5. Lancement de AutoKit

Quand le téléphone sera connecté, vous pouvez accéder au menu principal de l'Unibox, avec l'ensemble des applications. Vous pouvez lancer l'application **AutoKit** (icône verte dans le menu de la bulle blanche) :



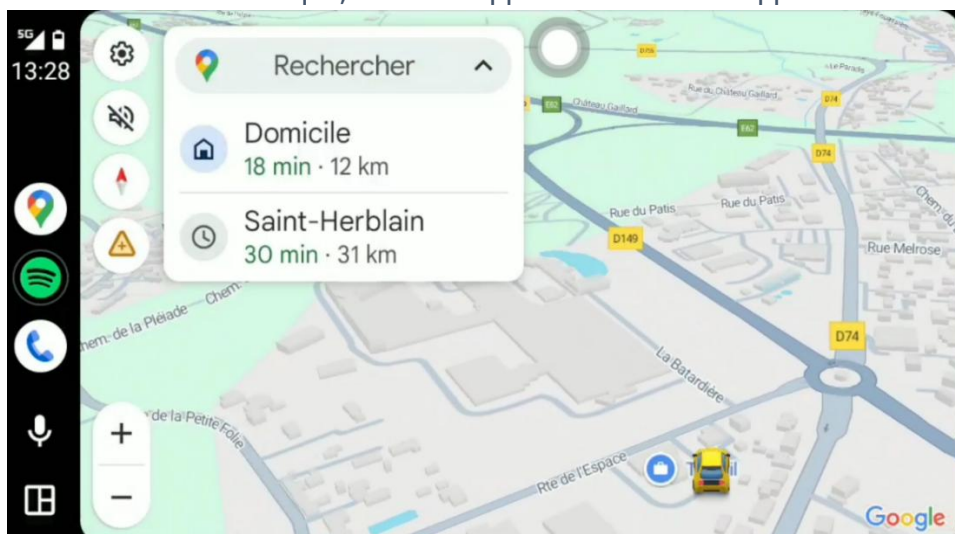
Une fois celle-ci lancée, elle devrait détecter votre téléphone et lancer automatiquement l'Android Auto ou l'Apple Car Play.

Lors du premier appairage, une demande de validation d'un code peut apparaître sur votre téléphone. Il faudra alors valider cette demande comme pour tout appairage Android Auto ou Apple CarPlay.



Vous êtes maintenant connecté via l'application **AutoKit** en Android Auto sans fil & l'Unibox et l'affichage se fait bien sur l'écran du véhicule.

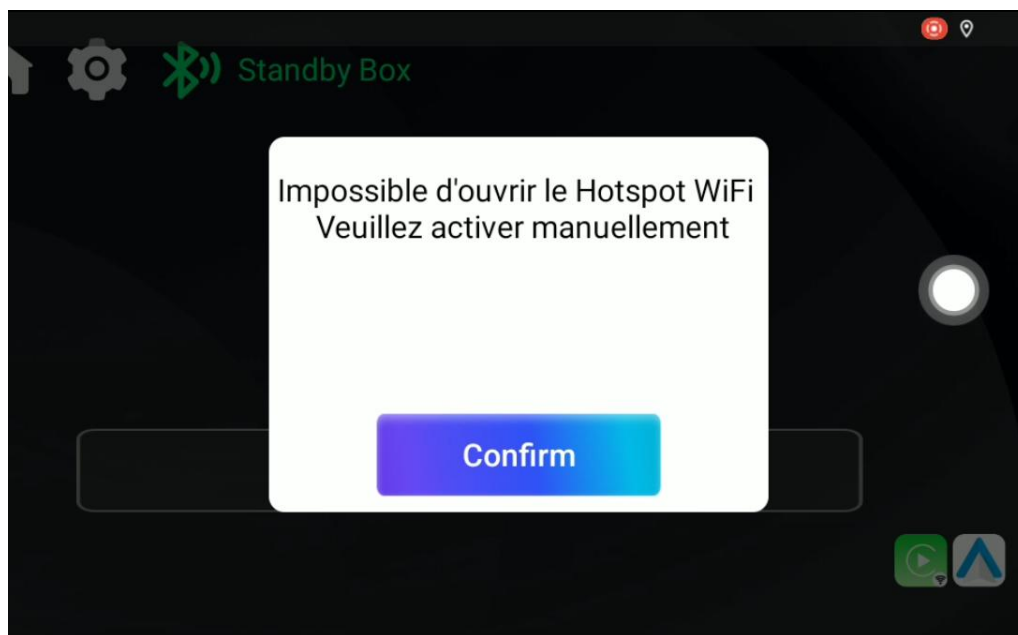
Vous pouvez diffuser votre musique, faire des appels et utiliser vos applications de navigation !



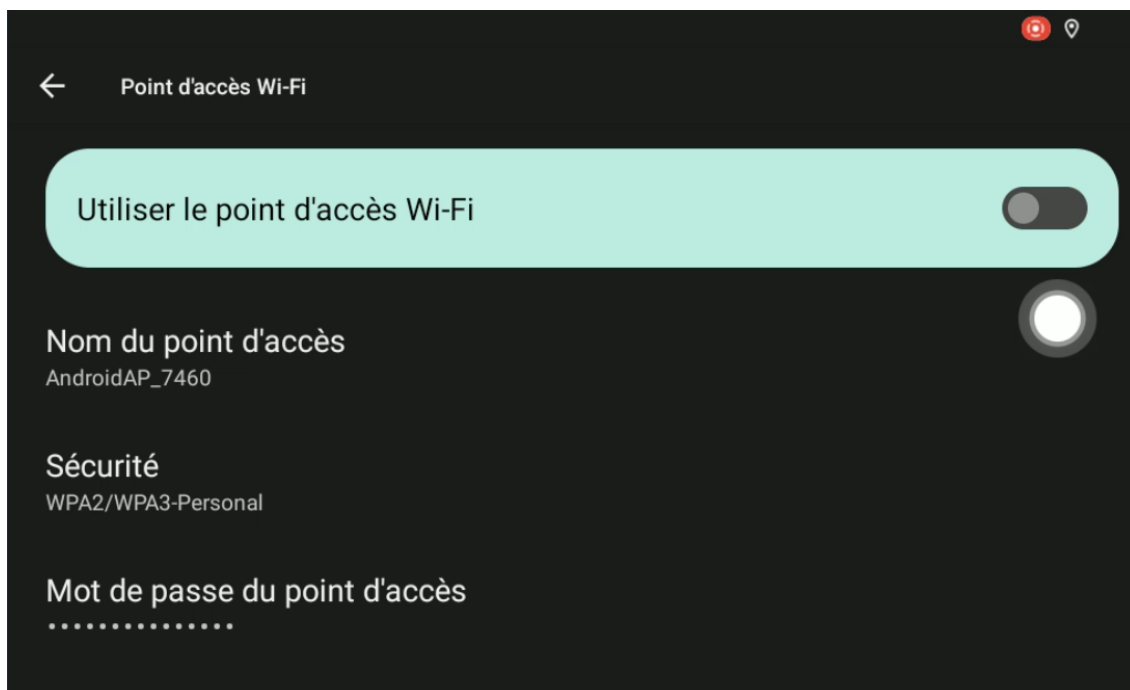
## 6. Cas du redémarrage Unibox et erreur potentielle

Lors du redémarrage de l'Unibox, le Bluetooth et le Wi-Fi doivent redémarrer automatiquement et connecter directement.

Parfois le hotspot Wi-Fi se désactive, l'erreur ci-dessous apparaît, elle vous redirige vers le menu hotspot Wi-Fi:



Il faut alors simplement le réactiver dans les menus. Cette information s'affichera dans AutoKit au démarrage s'il n'arrive pas à se connecter.



Vous êtes désormais à nouveau connecté et appairé à l'Unibox pour afficher votre Android Auto ou Apple Car Play.

## 7. COORDONNEES DU SUPPORT TECHNIQUE

### SERVICE CLIENTS

Pour toute information technique, le SERVICE CLIENTS STANDBY-FRANCE est à votre disposition :

- Site Internet : <https://standbygroup.com/fr> rubrique Support
- Email : [support-fr@standbygroup.com](mailto:support-fr@standbygroup.com)
- Numéro de téléphone : +33 (0)2.54.702.702

Notre service est disponible du lundi au vendredi  
de 08h30 à 12h et de 13h30 à 17h (vendredi jusqu'à 16h)

Dans une stratégie d'amélioration permanente, nos collaborateurs sont à votre écoute quant à vos remarques concernant l'installation et de nos matériels.